



Quello che mancava

diserbaccia

Mode d'emploi

Mise à jour n° 9 del 02/2023

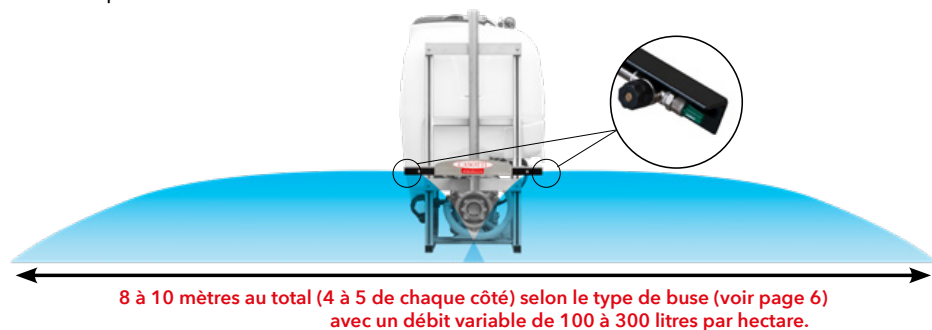


Caractéristiques générales

2 buses HYPRO® antidérive insérées dans un diffuseur en inox et partie externe en polyacétate. Basse pression d'utilisation, de 2 à 4 bars.

2 dispositifs anti-gouttes avec robinet.

Les buses et le dispositif anti-gouttes sont positionnés à l'intérieur de la structure pour une meilleure protection contre les chocs.



Le désherbeur DISERBACCIA est constitué d'une tige de 64 cm qui distribue le produit sur une largeur totale de 8 à 10 mètres.

Les buses spéciales HYPRO® garantissent une diffusion uniforme sur la totalité de la largeur.

La dérive est réduite au minimum grâce à l'utilisation de gouttes de dimensions moyennes à grandes.

Domaine d'utilisation

Le désherbeur DISERBACCIA est utilisé pour lutter contre les agents infestants partout où cela est applicable, par exemple sous les oliviers, dans les vignes, dans les vergers, sur le sol avant les semailles ou après le battage, pour le désherbage des zones incultes.

Pour le désherbage en terrain ouvert (ex. céréales) utiliser le désherbeur DISERBACCIA sur le sol nu en prétraitement; éviter de l'utiliser pour le désherbage sur de la végétation car celui-ci exige une nébulisation.


Le désherbeur DISERBACCIA est spécialement adapté à la diffusion d'herbicides à action systémique, de type glyphosates ou phytosanitaires qui nécessitent l'utilisation de buses antidérive.

En raison du diamètre moyen à grand des gouttes, son utilisation n'est pas recommandée pour les traitements antiparasitaires qui exigent des gouttes fines et une couverture totale.

Mise en œuvre

Installer le désherbeur DISERBACCIA derrière n'importe quel appareil, porté ou tracté, équipé d'une citerne et d'une pompe.

La pression d'utilisation ne doit pas être supérieure à 4 bars.



Installation

Fixer le désherbeur DISERBACCIA au châssis de la citerne de manière à pouvoir régler sa hauteur en fonction des besoins.

Régler la hauteur du désherbeur DISERBACCIA à environ 60 cm du sol ou de la surface à traiter.



Où l'utiliser

Utiliser le DÉSHERBEUR diserbaccia partout où c'est nécessaire.

Il est particulièrement indiqué sur les terrains accidentés, en pente, présentant des obstacles et partout où les engins classiques sont impossibles ou peu pratiques.

Comment l'utiliser

Le désherbeur DISERBACCIA fonctionne sous une pression maximum de 4 bars.

Lors de son utilisation, tenir compte de la longueur des jets et travailler toujours en l'absence de vent.

Pour désherber d'un seul côté il est possible de fermer l'une des deux arrivées ou le robinet situé dans le dispositif anti-gouttes.

Tableau des consommations

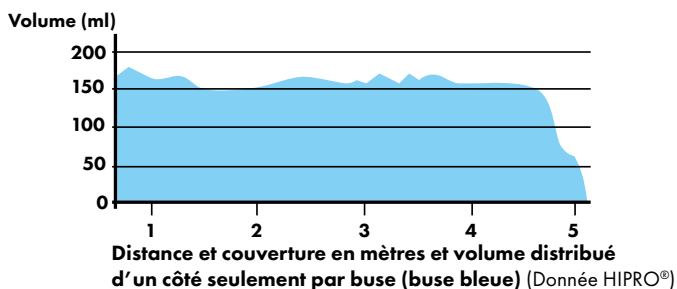
	bar	l/min	l/ha - km/h Application rate					larghezza dell'area irrorata in metri a 3 bar swath width (m) at 3 bar
			4	6	8	12	16	
VERDE	2.0	3.2	124	83	62	41	31	3.9
	3.0	3.9	152	101	76	51	38	
	4.0	4.6	175	117	88	58	44	
BLU	2.0	6.4	201	134	101	67	50	4.8
	3.0	7.9	247	165	123	82	62	
	4.0	9.1	285	190	142	95	71	
GIALLO	2.0	7.7	237	158	118	79	59	4.9
	3.0	9.5	290	193	145	97	73	
	4.0	10.9	335	223	167	112	84	

Exemples de configurations sous 4 bars:

2 buses de couleur verte: largeur 8 mètres- consommation d'environ 117 litres/hectare à 6 km/h

2 buses de couleur bleue: largeur 10 mètres - consommation d'environ 190 litres/hectare à 6 km/h

2 buses de couleur jaune: largeur 10 mètres- consommation d'environ 223 litres/hectare à 6 km/h



Remplacement des buses

DESCRIPTION

Buse HYPRO® **BLEUE**

Buse HYPRO® **VERTE**

Buse HYPRO® **JAUNE**

Kit pour buse HYPRO® **BLEUE**

Kit pour buse HYPRO® **VERTE**

Kit pour buse HYPRO® **JAUNE**

RÉF.

HYB

HYV


HYG

KIT-HYB

KIT-HYV

KIT-HYG

Le kit est utilisé uniquement pour remplacer la tête en polyacétate de couleur BLEUE, VERTE ou JAUNE.



Buse

Kit pour buse

Garantie

Les conditions de la garantie sont déterminées conformément aux modalités suivantes, sauf spécification contraire dans la Confirmation de commande.

Casotti garantit la bonne qualité et la bonne fabrication des appareils et s'engage, pendant la période de garantie, à remplacer ou réparer gratuitement les composants dont il est établi qu'ils présentent un défaut de fabrication.

La période de garantie commence à courir à partir de la livraison de l'appareil au client final.

Si le produit devait s'avérer défectueux pendant la période de garantie, l'acheteur s'engage à notifier immédiatement le défaut au revendeur et au fabricant ; ce dernier décidera à sa discrétion du mode d'intervention à adopter.

La garantie ne couvre pas les pièces dont la rupture ou l'usure est due à :

- un non-respect des instructions du manuel d'utilisation et d'entretien ;
- une absence d'entretien ou un entretien mal effectué ;
- une négligence de l'utilisateur dans le fonctionnement du pulvérisateur ;
- une utilisation d'outils inadaptés à l'entretien ;
- des modifications ou manipulations intempestives ou qui auraient été effectuées sans l'approbation spécifique de Casotti ;
- l'emploi de pièces détachées qui ne sont pas d'origine.

Sont exclus de la garantie les pièces et les matériels soumis à usure normale et les pièces dont il n'est pas possible de déterminer a priori la durée.

L'acheteur accepte de ne se prévaloir d'aucun droit à des dommages-intérêts suite à des manques à gagner ou des pertes de vente, de production ou de récolte, d'arrêt de l'appareil ou de tout autre dommage indirect subi. Les retours ne sont pas admis sans l'accord écrit du fabricant.

Tous les frais de transport et d'expédition en général sont à la charge de l'acheteur.

Selon les réglementations en vigueur, la garantie a une durée de 24 MOIS à compter de la date de livraison.



Quello che mancava

Casotti Irroratori

Via Cerreto, 10

43035 Felino (Parma)

Tel: +39 0521831311

Fax +39 0521 336892

info@casotti.it



www.casotti.it

facebook.com/CasottiIrroratori • youtube.com/IrroratoriCasotti